



HURIS

HUman Resource Information System
Srinakharinwirot University

ระบบติดตามทะเบียนประวัติข้อมูลบุคลากร
เพื่อรายงานข้อมูลเข้าสู่ระบบคลังข้อมูล
ของ สป.อว.



สำนักคอมพิวเตอร์
มหาวิทยาลัยศรีนครินทรวิโรฒ

การเข้าสู่ระบบติดตามทะเบียนประวัติบุคลากร

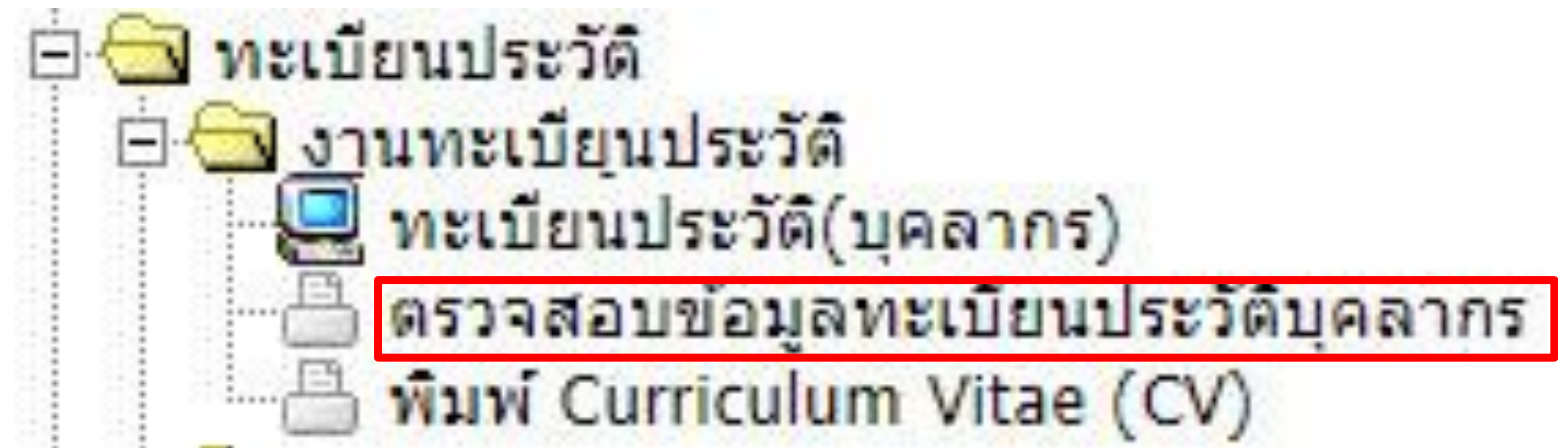
ผู้มีสิทธิ์เข้าใช้
















หัวหน้าส่วนงาน: ตรวจสอบความสมบูรณ์ของข้อมูล

นักทรัพยากรบุคคลของส่วนงาน : ตรวจสอบความสมบูรณ์ของข้อมูล







แก้ไขเพิ่มเติมข้อมูล

Log in เข้าสู่ระบบ HURIS



ลำดับ	ส่วนงาน	จำนวนบุคลากร (คน)	จำนวนบุคลากรที่ข้อมูลไม่สมบูรณ์								
			ข้อมูลส่วนตัว		ข้อมูลที่อยู่		ข้อมูลการศึกษา		รวมทั้งสิ้น		
			จำนวน บุคลากร (คน)	ร้อยละ	จำนวน บุคลากร (คน)	ร้อยละ	จำนวน บุคลากร (คน)	ร้อยละ	จำนวน บุคลากร (คน)	ร้อยละ	
1.		136	<u>1</u>	0.74	<u>2</u>	1.47	<u>29</u>	21.32	<u>32</u>	23.53	
2.		221	0	0	<u>1</u>	0.45	<u>17</u>	7.69	<u>18</u>	8.14	
3.		95	0	0	<u>2</u>	2.11	<u>11</u>	11.58	<u>13</u>	13.68	
4.		105	0	0	0	0	<u>6</u>	5.71	<u>6</u>	5.71	
5.		779	<u>15</u>	1.93	<u>173</u>	22.21	<u>131</u>	16.82	<u>248</u>	31.84	
6.		75	0	0	0	0	<u>10</u>	13.33	<u>10</u>	13.33	
7.		423	0	0	<u>42</u>	9.93	<u>34</u>	8.04	<u>72</u>	17.02	
8.		1,163	<u>2</u>	0.17	<u>69</u>	5.93	<u>8</u>	0.69	<u>70</u>	6.02	
9.		133	0	0	0	0	<u>49</u>	36.84	<u>49</u>	36.84	
10.		100	0	0	0	0	<u>31</u>	31.00	<u>31</u>	31.00	
11.		232	0	0	0	0	<u>33</u>	14.22	<u>33</u>	14.22	
12.		84	0	0	0	0	<u>27</u>	32.14	<u>27</u>	32.14	
13.		20	0	0	0	0	0	0	0	0	
14.		18	0	0	0	0	0	0	0	0	
15.		60	0	0	0	0	0	0	0	0	
16.		69	0	0	0	0	<u>3</u>	4.35	<u>3</u>	4.35	

จำนวนบุคลากรที่ข้อมูลไม่สมบูรณ์

ข้อมูลส่วนตัว		ข้อมูลที่อยู่		ข้อมูลการศึกษา		รวมทั้งสิ้น		
จำนวนบุคลากร (คน)	ร้อยละ	จำนวนบุคลากร (คน)	ร้อยละ	จำนวนบุคลากร (คน)	ร้อยละ	จำนวนบุคลากร (คน)	ร้อยละ	
<u>1</u>	0.74	<u>2</u>	1.47	<u>29</u>	21.32	<u>32</u>	23.53	
0	0	<u>1</u>	0.45	<u>17</u>	7.69	<u>18</u>	8.14	
0	0	<u>2</u>	2.11	<u>11</u>	11.58	<u>13</u>	13.68	
0	0	0	0	<u>6</u>	5.71	<u>6</u>	5.71	
<u>15</u>	1.93	<u>173</u>	22.21	<u>131</u>	16.82	<u>248</u>	31.84	
0	0	0	0	0	0	0	0	

ประเภทที่อยู่	เลขที่	ตำบล/แขวง	อำเภอ/เขต	จังหวัด	รหัสไปรษณีย์
ที่อยู่ตามทะเบียนบ้าน	ไม่พบข้อมูล	ไม่พบข้อมูล	ไม่พบข้อมูล	ไม่พบข้อมูล	ไม่พบข้อมูล
ที่อยู่ที่สามารถติดต่อได้	ไม่พบข้อมูล	ไม่พบข้อมูล	ไม่พบข้อมูล	ไม่พบข้อมูล	ไม่พบข้อมูล
ที่อยู่ที่สามารถติดต่อได้	ไม่พบข้อมูล	ไม่พบข้อมูล	ไม่พบข้อมูล	ไม่พบข้อมูล	ไม่พบข้อมูล
ที่อยู่ตามทะเบียนบ้าน	ไม่พบข้อมูล	ไม่พบข้อมูล	ไม่พบข้อมูล	ไม่พบข้อมูล	ไม่พบข้อมูล